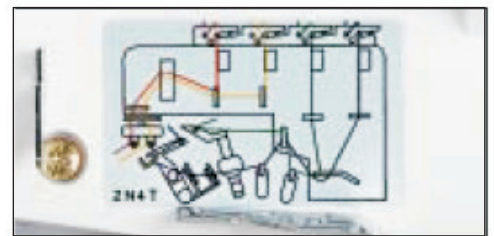




Ditta B. ANICHINI S.r.l.

Via A. Corelli, 67,69,71 50127 FIRENZE (ITALIA)
 TEL. 055/419845 FAX 055/4379249
 internet: www.brunoanichini.it
 E.mail: brunoanichini@tin.it



L'affidabilità a un prezzo contenuto.

La Necchi Lock 152 è una tagliacuci completa, poco ingombrante, robusta e di facile impiego: è stata progettata per tagliare e surfilare in maniera perfetta anche le parti tubolari; sfilando il piano di lavoro, infatti, la base della macchina si trasformerà in braccio libero, consentendovi di eseguire con facilità rifiniture su maniche o pantaloni.

L'operazione di infilatura non presenta difficoltà neanche per le meno esperte grazie alla guida che prevede una diversa colorazione per ogni filato.

La Necchi 152 è in grado di eseguire surfilature a 3 o 4 fili con uno o due aghi utilizzando gli stessi aghi delle normali macchine per cucire; ha una velocità di cucitura che raggiunge i 1150 punti / minuto.

Il trasporto differenziale consente di evitare la formazione di grinze sui tessuti che tendono a contrarsi, o di creare invece l'arricciatura voluta sui vostri capi.

Due manopole concentriche laterali regolano con la massima precisione i parametri del trasporto differenziale e della lunghezza punto.

La regolazione fine delle tensioni si effettua tramite quattro manopole poste frontalmente.

La pulizia della macchina è semplice e non prevede complesse operazioni di smontaggio di parti.

•••DATI TECNICI•••

Velocità di cucitura: 1150 g/m; Lunghezza punto: 1-5 mm; Larghezza massima soprappiù: 4-6 mm;

Numero aghi: 1-2; Numero fili: 3-4; Sistema ago: 130/705H; Trasporto differenziale; Infilatura rapida; Piedini con attacco rapido; Alzata piedino: 4, 5 mm; Coltello disinseribile; Peso: 7,0 kg.

•••ACCESSORI OPTIONAL•••

Per applicare elastici, pieghettare, eseguire nervature e orlo invisibile.

PROGRAMMI DI CUCITURA



Cucitura overlock a 3 fili. Eseguite la cucitura soprappiù mentre rifilate il tessuto. Perfetta per orli su pantaloni e gonne.



Punto Picot. Perfetto per realizzare il bordo di tessuti elastici; usare su maglia e jersey per ottenere un effetto decorativo.



Pin Tuck (cioè esecuzione di pieghe o baste). Usare questo punto per cucire delle pieghe, ad esempio su delle canicette.




Cucitura overlock a 4 fili. Rafforza la cucitura. Molto utile sulla maglia o indumenti per i quali sia richiesta una certa resistenza.



Spighetta (o passamano) ornamentale. Cucitura overlock su cordoncino o spighetta.




Overlock su cordoncino. Infilare il cordoncino nell'apposita scanalatura ed eseguire l'overlock. Perfetto per cuciture sostenute.



Orlo stretto. Consente l'overlock su stoffe molto leggere, sulle quali si possono fare anche gale increspate.



Overlock con filo di maglia. Per cuciture su maglia: si esegue con tre fili in cotone e uno in lana che rende la cucitura più elastica.



Orlo arrotolato. Il bordo del tessuto viene arrotolato ottenendo un effetto ornamentale. Utile per increspature tessuti leggeri.



Arricciatura. Il trasporto differenziale semplifica l'operazione di arricciatura, da usare su guarnizioni, in vita o sulle maniche.