




NX-400
Macchina per cucire
computerizzata con pratico
pannello di controllo per accedere
alle funzioni. 294 punti

Una selezione di ben 294 punti



Selezione dei punti



294 punti

Schermo funzionale



Display LCD



Selezione diretta



"My Custom Stitch™"



Messaggi di errore




Taglio del filo programmato



Impostazioni personalizzate

Controllo procedure operative della macchina



Un design semplice e funzionale



Rocchetto frontale



Piano di lavoro extra large per articoli ampi



Funzioni a portata di mano



Vano accessori

Utili funzioni per lavori di finitura di alta qualità



Sei posizioni per la griffa di trasporto



Bottone di livellamento del piedino



Regolazione della pressione del piedino

Funzioni per facilitare i passaggi più difficili



Sistema rapido di caricamento della bobina




Sistema rapido di avvolgimento della bobina

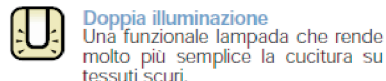


Sistema rapido di infilatura dell'ago

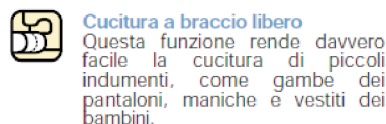
"My Custom Stitch™"



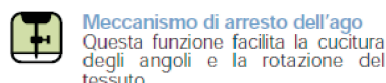
Altre importanti funzioni



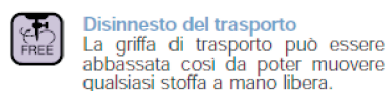
Doppia illuminazione
 Una funzionale lampada che rende molto più semplice la cucitura su tessuti scuri.



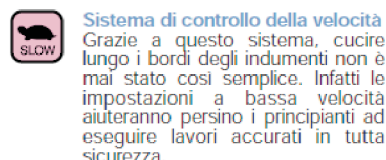
Cucitura a braccio libero
 Questa funzione rende davvero facile la cucitura di piccoli indumenti, come gambe dei pantaloni, maniche e vestiti dei bambini.



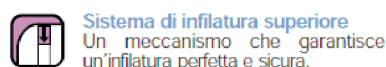
Meccanismo di arresto dell'ago
 Questa funzione facilita la cucitura degli angoli e la rotazione del tessuto.



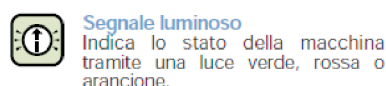
Disinnesto del trasporto
 La griffa di trasporto può essere abbassata così da poter muovere qualsiasi stoffa a mano libera.



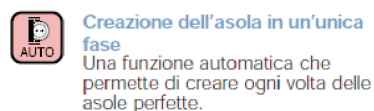
Sistema di controllo della velocità
 Grazie a questo sistema, cucire lungo i bordi degli indumenti non è mai stato così semplice. Infatti le impostazioni a bassa velocità aiuteranno persino i principianti ad eseguire lavori accurati in tutta sicurezza.



Sistema di infilatura superiore
 Un meccanismo che garantisce un'infilatura perfetta e sicura.



Segnale luminoso
 Indica lo stato della macchina tramite una luce verde, rossa o arancione.



Creazione dell'asola in un'unica fase
 Una funzione automatica che permette di creare ogni volta delle asole perfette.

